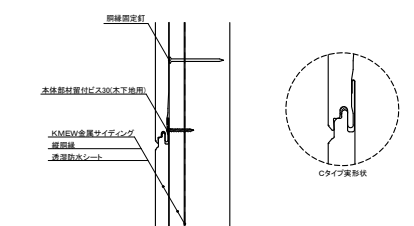
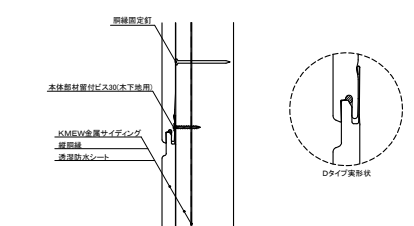
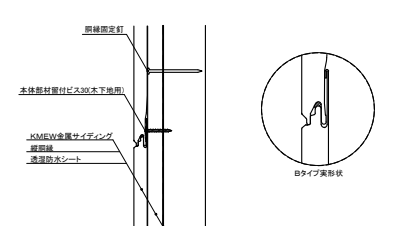
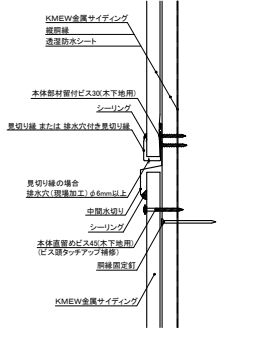


はる・一番 / 木造・横張り 参考納まり図【目地部】

1 合いじゃくり部(Cタイプ)	2 合いじゃくり部(Dタイプ)	3 合いじゃくり部(Fタイプ)	3 横目地部(合いじゃくり形状が異なる場合の接合部)
			
5 横目地部(厚みが異なる場合の接合部)	6 縦目地部(ジョイナーカバー仕様)	7 縦目地部(スリムジョイナーカバー仕様)	
