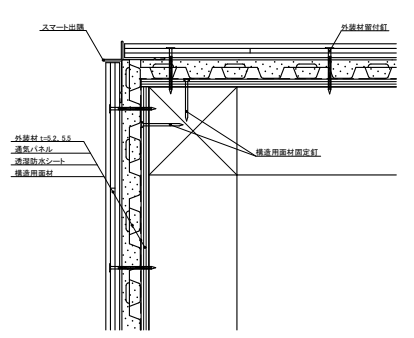
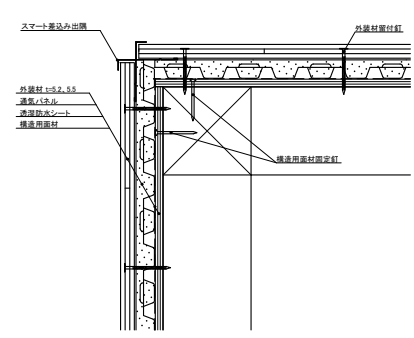
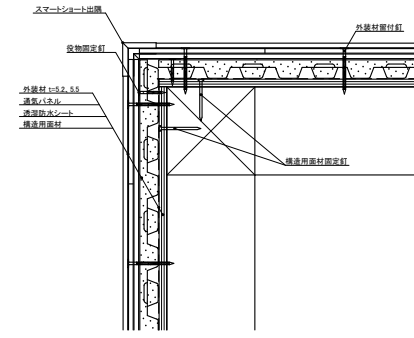
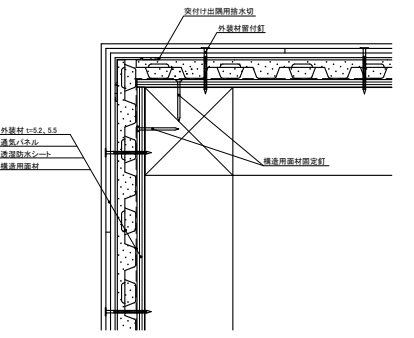
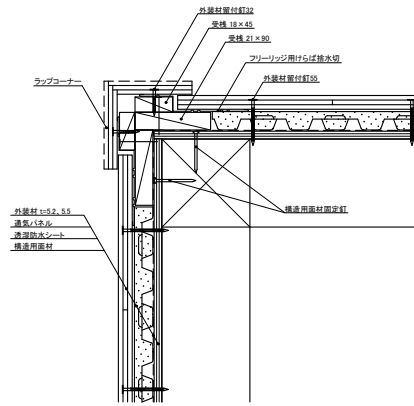


LAP-WALL通気パネル 5.2mm、5.5mm厚 / 木造 / 通気パネル工法 参考納まり図 【出隅部】

<p>1 スマート出隅 納まり</p> 	<p>2 スマート差込み出隅 納まり</p> 	<p>3 スマートショート出隅 納まり</p> <p>※通用外装材 : シンブル、コロニアル(ガラス、遮熱、シャッフル)、ワッド、ブリック、フラット</p> 	<p>4 突付け出隅 納まり</p> <p>※通用外装材 : シンブル、コロニアル(ガラス、遮熱、シャッフル)、ワッド、フラット</p> 
<p>5 ラップコーナー 納まり</p> <p>※通用外装材 : コロニアル(ガラス、シャッフル)</p> 	<p>6 鈍角 納まり</p> 