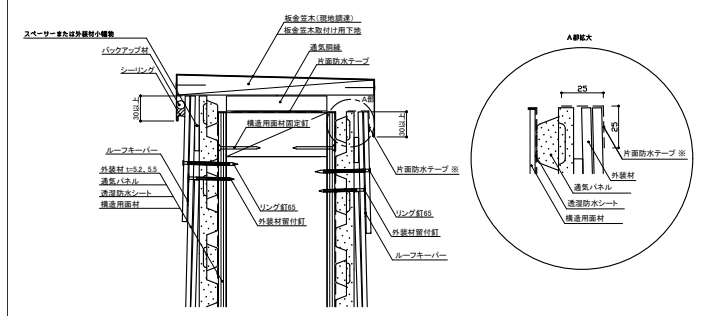
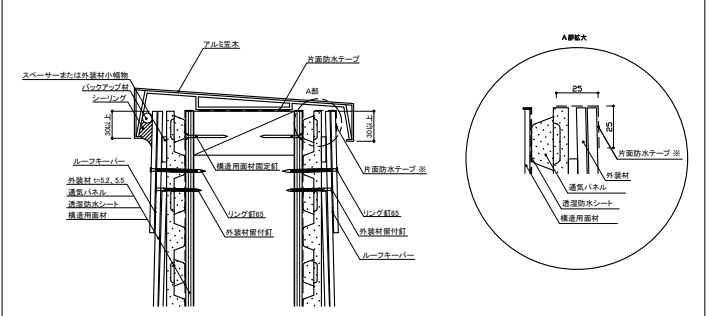



LAP-WALL 5.2mm、5.5mm厚 / 木造 / 通気パネル工法 参考納まり図 【笠木部】

1 板金笠木 納まり	2 アルミ笠木 納まり	3 笠木用通気部材 納まり
 <p style="text-align: center;">※ 外装防水テープは、通気層を密着させ、雨水が浸入しない様とする。</p>	 <p style="text-align: center;">※ 外装防水テープは、通気層を密着させ、雨水が浸入しない様とする。</p>	 <p style="text-align: center;">※ アルミ笠木は、下記条件を満たすものが適格です。 ・外装材表面から突き出る部を5mm以上、通気部材の長さより大きく、隠蔽する。 ・通気部材の長さの確保は、笠木用通気部材と外装材の取合い部のラッチングが認められる。 ・笠木用固定金具が、取付け後の笠木用通気部材に干渉しないこと。</p>