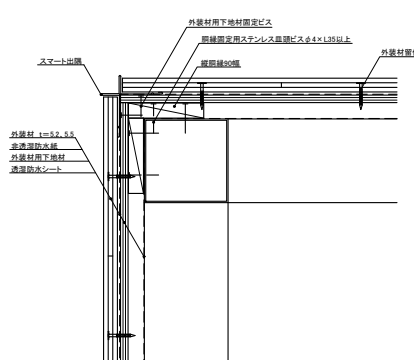
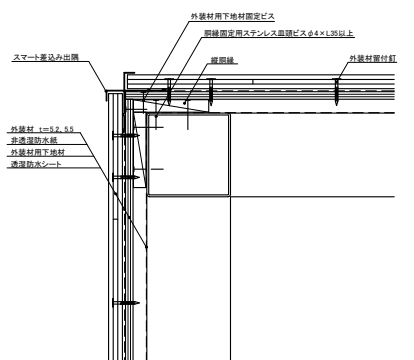
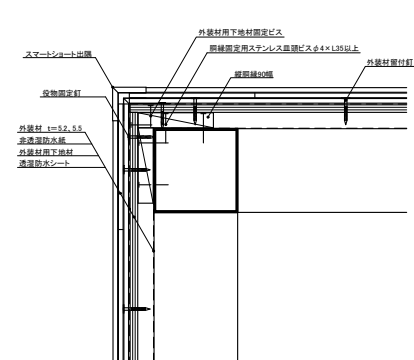
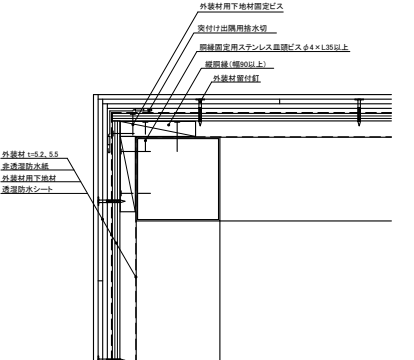
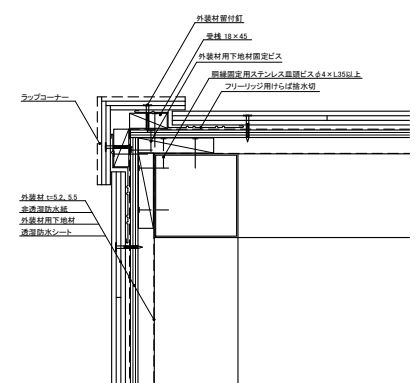


LAP-WALL 5.2mm、5.5mm厚 / 鉄骨造 参考納まり図【出隅部】

<p>1 スマート出隅 納まり</p> 	<p>2 スマート差込み出隅 納まり</p> 	<p>3 スマートショート出隅 納まり</p> <p>※適用外装材：シンプル、コロンアル(ガラス、遮熱、シャツフル)、ウッド、ブリック、フラット</p> 	<p>4 突付け出隅 納まり</p> <p>※適用外装材：シンプル、コロンアル(ガラス、遮熱、シャツフル)、ウッド、フラット</p> 
<p>5 ラップコーナー 納まり</p> <p>※適用外装材：コロンアルガラス、コロンアルシャツフル</p> 	<p>6 鈍角 納まり</p> <p>※出隅部材(管径標準)の参考図 材質：JISG3112同等性能品 0.25mm厚</p> <p>(部材1) (部材2)</p> 