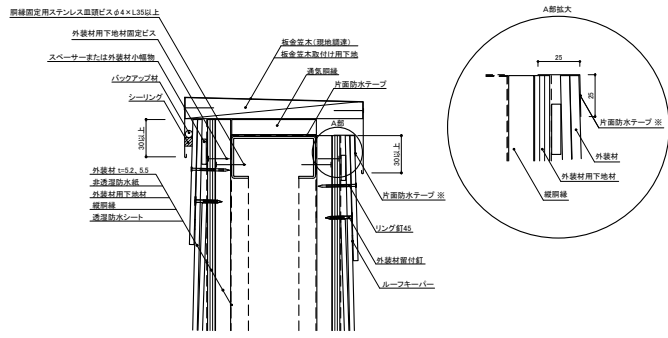


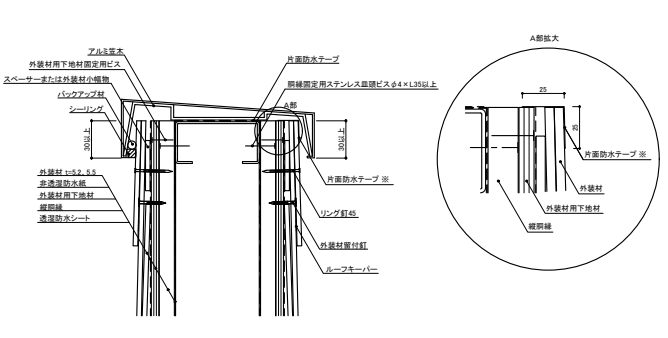
LAP-WALL 5.2mm、5.5mm厚 / 鉄骨造 参考納まり図【笠木部】

1 板金笠木 納まり



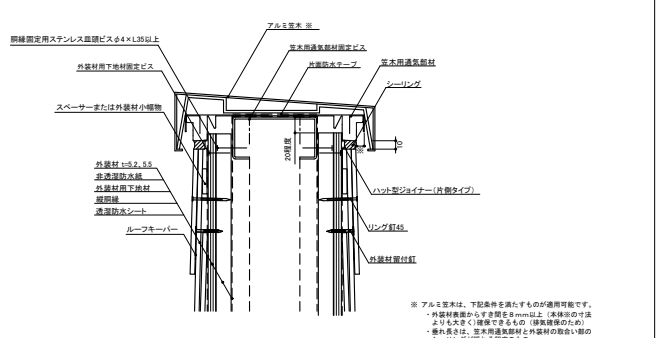
※ 片側防水テープは、通気層を塞がず、瓦木から露出しない長さとする。

2 アルミ笠木 納まり



※ 片側防水テープは、通気層を塞がず、瓦木から露出しない長さとする。

3 笠木用通気部材 納まり



※ アルミ定木は、下部を挿入するものが適当です。
 ・外装材裏面から定木厚さφ4mm以上、5mm以内の深さまで挿入するもの（挿入深さのため、奥行きは、定木厚さ定木と同等のもの）
 ・シロシロが隠れる程度のものである。
 ・定木厚さ定木が、取付け後の定木厚さ定木に平準しないもの。