スマートメタル / 木造　カバー工法　　参考納まり図

1　軒先部

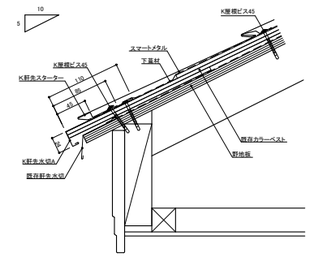

2　一般部

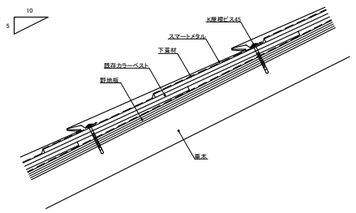

3　けらば部

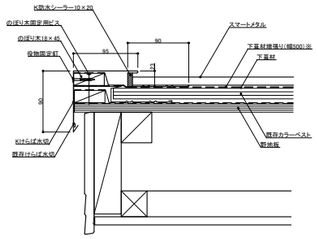

※のぼり木にタフモックまたは防腐処理木材を使用する場合は
下葺材の増強りによる立上げは不要

4　平棟部

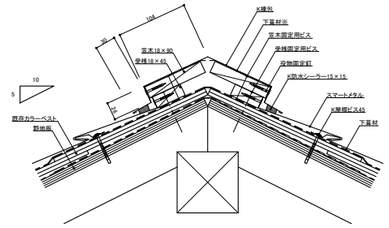

※笠木にタフモックまたは防腐処理木材を使用する場合は不要

5　隅棟部

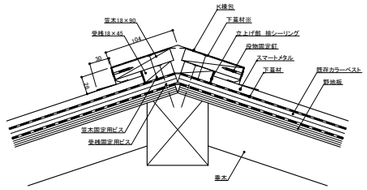

6　壁取合い部（桁方向）

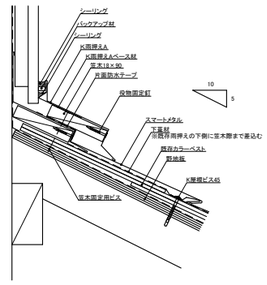

7　壁取合い部（流れ方向）

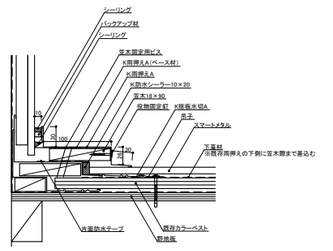

8　谷部

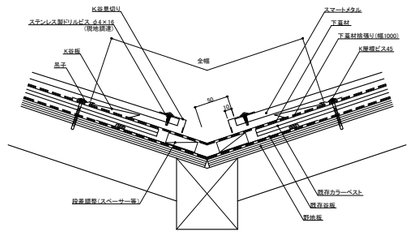

9　片流れ棟部

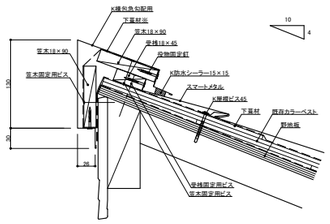

※笠木にタフモックまたは防腐処理木材を使用する場合は不要