窯業系サイディング/鉄骨造　参考納まり図【装飾部材〈破風〉】

1　ウォールライン ボード210 納まり(板金役物納まり)

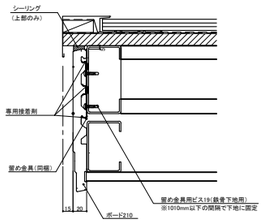

2　ウォールライン ボード210 納まり(役物瓦納まり)

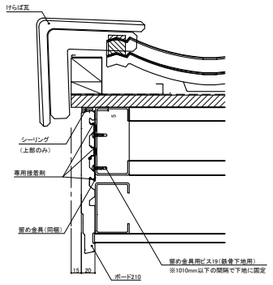

3　ウォールライン ボード180 納まり(板金役物納まり)

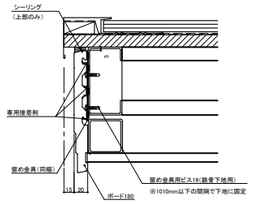

4　ウォールライン ボード180 納まり(役物瓦納まり)

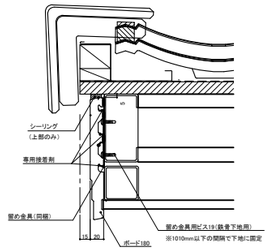

5　ウォールライン ボード240A 納まり

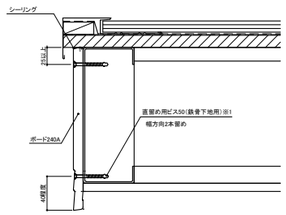

※1　606mm以下の間隔で下地に固定(先孔不要)
　パテ埋め後、現場仕上げ塗料で補修

6　ウォールライン ボード210A 納まり

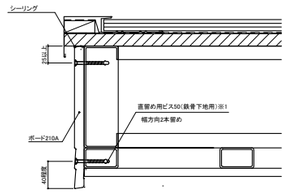

※1　606mm以下の間隔で下地に固定(先孔不要)
　パテ埋め後、現場仕上げ塗料で補修

7　ウォールライン ボード180A 納まり

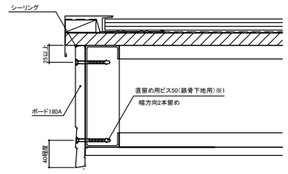

※1　606mm以下の間隔で下地に固定(先孔不要)
　パテ埋め後、現場仕上げ塗料で補修

8　ウォールライン　ボード150A 納まり

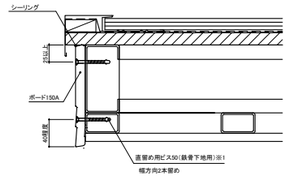

※1　606mm以下の間隔で下地に固定(先孔不要)
　パテ埋め後、現場仕上げ塗料で補修

9　ウォールライン ボード210B(破風専用品) 納まり

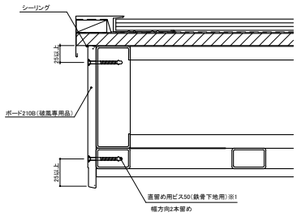

※1　606mm以下の間隔で下地に固定(先孔不要)
　パテ埋め後、現場仕上げ塗料で補修

10　ウォールライン ティンバー180A 納まり

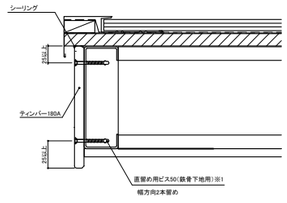

※1　606mm以下の間隔で下地に固定(先孔不要)
　パテ埋め後、現場仕上げ塗料で補修