開口部（看板支持材/角スリーブ）

●パイプの位置は一例です。実際の位置や大きさに合わせて割付けを検討してください。

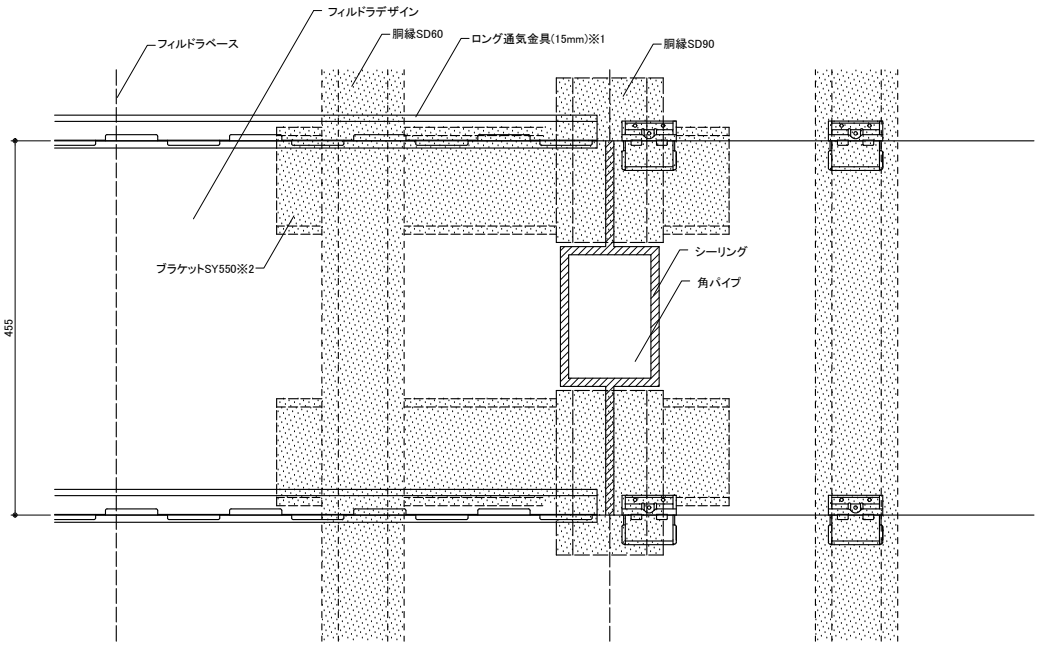

胴縁・フィルドラ・デザイン割付け参考図

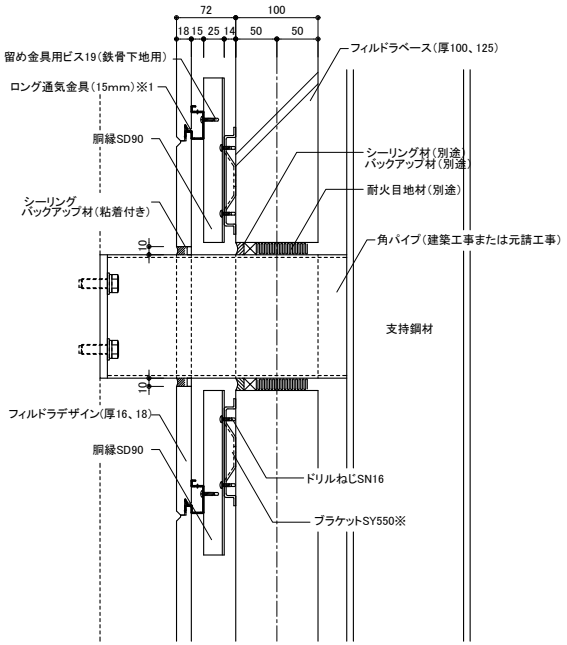

断面図

※1 ブラケットを使用する箇所では留め金具をロング通気金具（15mm）にします。ロング通気金具（15mm）は胴縁3本にまたがる長さで、専用ビス3本で固定します。

※2 ブラケットはSアンカーに固定します。ただし適切な位置にSアンカーが無い場合は、ドリルねじで胴縁に固定します。ドリルねじ固定の場合は1000mm以下の間隔で配置します。

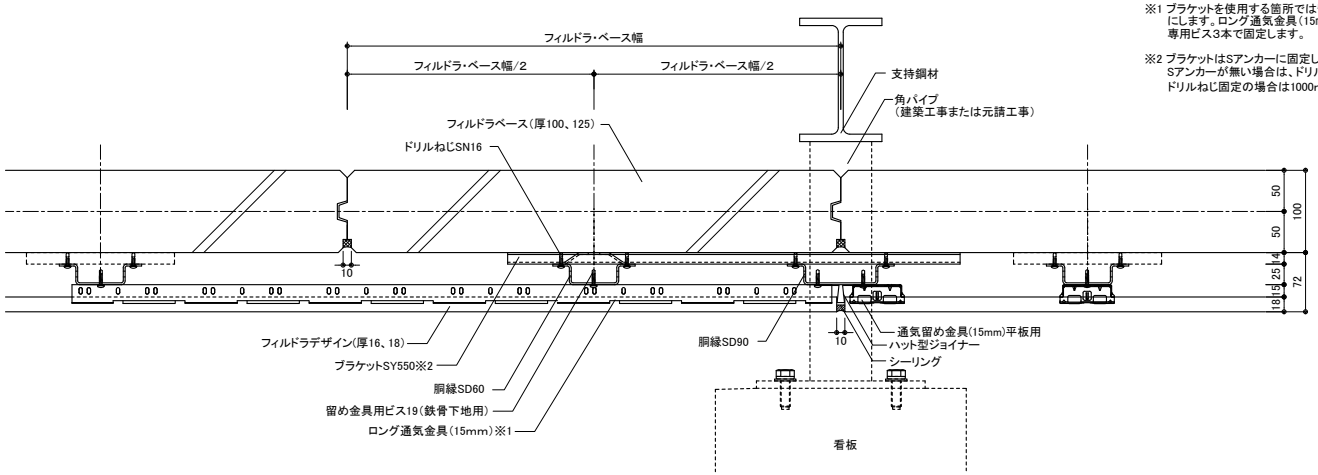

平面図（角パイプ上下）

ケイミュー株式会社・ケイミューシポレックス株式会社	FIRDOLA	名称	開口部（看板支持材）	縮尺	S=1/5(A2)	図番	XXXXXXX
						制定日	2024.10.01