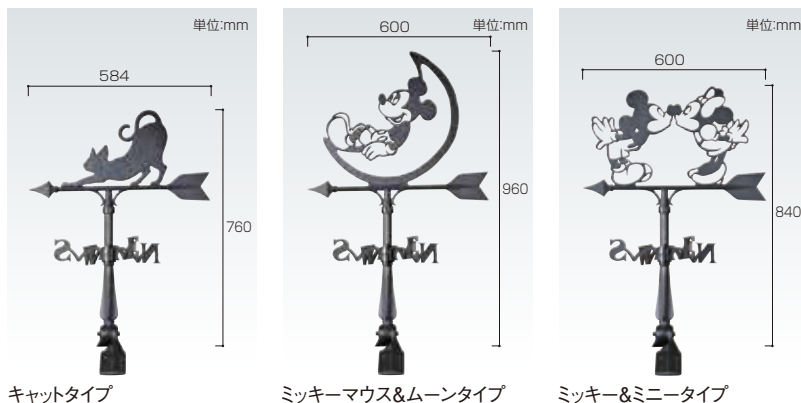


# カラーベスト周辺部材／屋根装飾部材「風見鶏」

住まいのアクセントとして外観を飾る風見鶏。  
人気のキャラクターを含む3種のデザインをラインナップ。

## 《屋根装飾部材「風見鶏」》 2017年4月3日新発売

住まいの外観を愛らしく飾るだけでなく、お客様用の道先案内シンボルにもお役立ていただけます。



品名	スタンダードシリーズ キャットタイプ	ディズニーシリーズ ミッキー・マウス&ムーンタイプ	ディズニーシリーズ ミッキー&ミニータイプ
品番	KLBK112	KLBK212	KLBK222
価格	71,000円/個(税抜)	93,000円/個(税抜)	93,000円/個(税抜)
サイズ	D760×W584mm	D960×W600mm	D840×W600mm
重量	3.8kg/個	4.1kg/個	4.2kg/個
材質	アルミニウム(ブラック)		
入数	1セット/梱		

※本製品は回転しますが風向きを正確に示すものではありません。あくまでも目安としてご使用ください。

### ■適用範囲

適用構造	木造
適用屋根材*	カラーベスト、ROOGA[鉄平](メタル役物仕様)、スマートメタル
屋根勾配	切妻・寄棟:3~10寸、片流れ:3~6寸
屋根形状	切妻、寄棟、片流れ
棟高さ	10m以下

※カラーベストは、平棟がメタル役物仕様の場合のみ、取付け可能です。  
(フリーリッジ仕様の場合は施工できません。)




#### ■梱包内容(1セット)

番号	部材
1	オーナメント(いずれか一つ)
2	支柱
3	方位部材
4	風見鶏脚
5	専用ビスL75
6	固定用ボルトセット
7	両面防水テープ
8	六角レンチ
9	施工マニュアル

### 設置部分の工夫により、 各種の屋根勾配に対応。

風見鶏の脚金具を可動式とすることで、  
切妻、寄棟、片流れ屋根などさまざまな勾配  
の屋根に設置することができます。

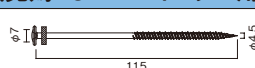
※3寸以上となります。



### ■施工上の注意

- 本製品は、木下地に固定します。  
下地に固定されていない場合、落下する恐れがあります。
- 取付けには必ず専用ビスを使用し、所定の  
本数(6本)で固定してください。
- 本製品はケイミュー屋根材にご使用ください。

ROOGA鉄平(メタル役物仕様)、  
スマートメタル(カバー工法時)に取付ける場合は、  
風見鶏RG・スマートメタル用ビスが必要です。

品名	風見鶏RG・スマートメタル用ビス
形状 サイズ	 単位:mm ※頭黒色塗装
品番	KLWB115
材質	ステンレス製ブロンズ仕上
価格	980円/個(税抜)未定
入数	7本/袋
出荷単位	袋

### ディズニーシリーズのご採用にあたって

#### [商品の留意点]

国外への輸出販売はできません。

商品写真、キャラクター画像を弊社の承諾無しに無断複写、複製、転載することはできません。

©Disney ディズニーシリーズはバソニック株式会社がウォルト・ディズニー・ジャパン株式会社と契約したライセンスの  
供与によりケイミュー株式会社が製造したものです。